PRODUCT : 30721487
FOR BOX 1250 X 950 X 150 MM

Du rêve à la réalité, votre douche à l'italienne réalisée facilement en toute sérénité !
Een droom wordt werkelijkheid, uw inloopdouche gemakkelijk en zonder zorgen plaatsen!

wirquin

LUND'O Kit

30721487

3 375537 214167 >

PACK COMPLET - VOLLEDIG PAKKET

120 x 90 cm



RECEVEUR PRÊT À CARRELER

- En polystyrène extrudé, renforcé avec fibre de verre et un mortier ou bien ciment polymérisé
- Épaisseur 3,5 cm
- Prêt à recevoir carrelage colle, débordant du receveur de 10 cm sur des rivelaer l'étanchéité périphérique rapidement en toute sécurité
- Avec pentes intégrées pour canaliser directement votre douche

BETEGELINGSKLARE DOUCHEBAK

- In gextrudeerd polystyreen, versterkt met glasvezel en mortel op basis van gepolymeriseerd cement
- Dikte 3,5 cm
- Met een voorgelijmde waterdichte mat die 10 cm verder reikt dan de douchebak om snel en veilig een perfecte waterdichtheid rondom te garanderen
- Met geïntegreerde hellingen om uw douche onmiddellijk te betegelen

2 RÉHAUSSES PERSONNALISABLES

- En polystyrène extrudé pour rendre la mise en œuvre plus pratique
- Préalésiquées aux dimensions de votre receveur à coroller permettant de modular l'étanchéité périphérique et une installation de 2,5 à 9,5 cm :
  - 1 réhausse de 2 cm d'épaisseur
  - 1 réhausse de 2 cm d'épaisseur
- Stables, résistantes et faciles à encoller, ces plaques se découpent à notre gaze

2 PERSONALISEERBARE VERHOGINGEN

- In gextrudeerd polystyreen om de uitlopering in de vloer op te vullen, voorzien van voorgesneden openingen op de afmetingen van uw douchebak om de totale plaatsbreedte van het systeem tussen van 2,5 tot 9,5 cm :
  - 1 Verhoging van 4 cm dik
  - 1 Verhoging van 4 cm dik
- Deze platen zijn stabiel, stevig, gemakkelijk te verlijmen en kunnen naar wens uitgesneden worden

DESIGN

- Grille carrée en inox brossé : 15,6 x 15,6 cm
- Avec réhausses pour s'adapter à des carrelages entre 6 et 12 mm d'épaisseur

DESIGN

- Vierkant rooster in geborsteld inox : 15,6 x 15,6 cm
- Met verhogingen om aan te passen aan tegels met een dikte tussen 6 en 12 mm.

BONDE D'ÉVACUATION EXTRA-PLATE

- Facile à nettoyer pour le dessous
- Avec un débit de 28 L/min, supérieur à la norme NF
- Connection diamètre 40 femelle à compression ou à coller

EXTRAPLATTE AFVOERPLUG

- Gemakkelijk te reinigen aan bovenzijde
- Met een debiet van 28 L/min, ook hoger ligt dan de norm NF
- Vrouwelijke aansluiting diameter 40 na samendrukking of verlijming

2 BÂCHES D'ÉTANCHÉITÉ MURALE

- Prêtes à l'emploi pour le dessous
- Découpées à la dimensions de votre douche :
  - 1,90 m x 2,00 m
  - 1,40 m x 2,00 m
- Conformes aux préconisations techniques professionnelles

2 WATERDICHTE WANDMATTEN

- Betegelingsklaar aan een ondertrekken dichtheid te garanderen
- Passen zich aan de afmetingen van uw douche aan :
  - 1,90 m x 2,00 m
  - 1,40 m x 2,00 m
- Conform de professionele technische aanbevelingen

PRATIQUE !

Fournis dans le pack : 1 sac de mortier-colle étanche polymérique en poudre permettant d'encoller le réhausse, le receveur, la bâche du receveur et les bâches murales.

PRAKTISCH!

Geleverd in het pack : 1 zak waterdichte polymeermortel-lijm in poedervorm voorzien o de verhoging, douchebak, waterdichte mat voor de douchebak en het wandmatten kan verlijmen

AIDE À L'INSTALLATION

1 - Visionnez la vidéo de montage
2 - Lisez la notice d'installation

GEMAKKELIJK

1 - Bekijk de montagevideo
2 - Lees de installatiehandleiding

MONTAGE FACILE - EENVOUDIGE MONTAGE

MONTAGE EN 5 ÉTAPES

1. Calculer l'emplacement de la bonde en utilisant le receveur comme gabarit afin de la raccorder avec le bon alignement. Faire un trait à 3 bons avant collage puis raccorder le siphon à l'évacuation.
2. Découper les réhausses pour observer le passage des tuyaux puis combler la réservation avec les réhausses fournies en les collant à l'aide du mortier-colle.
3. Coller le receveur à carreler, en prenant soin de faire remonter la bâche sur les murs. Réaliser un pli de mouchoir avec la bâche dans les coins afin d'assurer l'étanchéité.
4. Visser la partie supérieure du siphon par dessus le receveur en la raccordant avec sa partie inférieure. Assurer un serrage ferme pour garantir une bonne étanchéité du produit.
5. Coller les bâches murales avec le mortier-colle fourni en les superposant sur la partie collée précédemment avec le receveur et dans les coins, pour assurer une réprise d'étanchéité parfaite.

Votre espace douche est prêt à être carrelé !

5 STAPPEN MONTAGE

1. Bepalen de plaats van de afvoerplug door de douchebak als sjabloon te gebruiken voor een goede uitlijning. Een teel uitvoeren voordat u de verlijmen en dan pas de afvoer op de afvoer aansluiten.
2. Knip de verhogingen uit om de afvoer van de leidingen vrij te maken. Vul de ruimte tussen de douchebak en de verhogingen door ze met de mortel-lijm te bevestigen.
3. Lijm de te betegelen douchebak en let erop dat de mat op de muren loopt. Maak een vouw in de mat aan de hoeken zodat de waterdichtheid gewaarborgd is.
4. Schroef het bovenstuk van de siphon boven de douchebak door dit aan te sluiten op het onderste deel. Draai goed aan zodat u zeker bent dat het product waterdicht is.
5. Verlijm de wandmatten met de bijgeleverde mortel-lijm door de overlappend aan te brengen bovenop het voorinstrijndde deel aan de douchebak en in de hoeken zodat de waterdichtheid gegarandeerd is.

Uw doucheruimte is nu klaar om te betegelen!

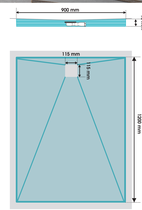

Photos non contractuelles - Ref. 30721487

wirquin

RECEVEUR À CARRELER POUR DOUCHE À L'ITALIENNE
TE BETEGELEN DOUCHEBAK VOOR INLOOPDOUCHE

LUND'O Kit

120 x 90 cm

Visionnez notre vidéo de montage
Open de installatievideo

Z.I. Les Chênes de la Boissière
F-01700 MIRIBEL - FRANCE
+ 33 (0)2 40 30 68 36
www.wirquin.fr

30721487

BIO30721487_E - 11/2021

3 375537 214167 >

RECEVEUR À CARRELER POUR DOUCHE À L'ITALIENNE
120 x 90 cm

TE BETEGELEN DOUCHEBAK VOOR INLOOPDOUCHE
120 x 90 cm

KIT COMPLET
Tous les éléments nécessaires à l'installation sont fournis dans ce pack

VOLLEDIGE KIT
Alle onderdelen nodig voor de installatie zitten in dit pack

ÉTANCHÉITÉ GARANTIE
Bâche d'étanchéité pré-collée ; étanchéité périphérique garantie

WATERDICHTHEID GEGARANDEERD
Voorgelijmde waterdichte mat ; waterafdichting rondom

35 mm
COMPACT
35 mm d'encombrement minimum !

COMPACT
35 mm inbouwhoogte minimum!

10 Garantie ans jaar

wirquin

LUND'O Kit

Du rêve à la réalité, votre douche à l'italienne réalisée facilement, en toute sérénité !

Een droom wordt werkelijkheid, uw inloopdouche gemakkelijk en zonder zorgen plaatsen!

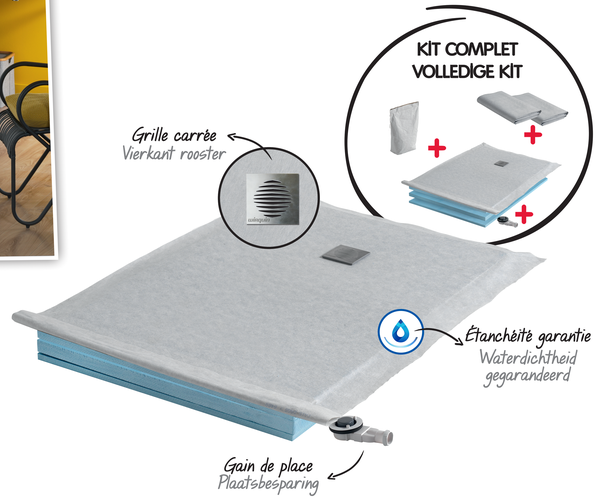

Tout simplement !

wirquin

RECEVEUR À CARRELER POUR DOUCHE À L'ITALIENNE
TE BETEGELEN DOUCHEBAK VOOR INLOOPDOUCHE

LUND'O Kit

120 x 90 cm

Visionnez notre vidéo de montage
Open de installatievideo

Z.I. Les Chênes de la Boissière
F-01700 MIRIBEL - FRANCE
+ 33 (0)2 40 30 68 36
www.wirquin.fr

30721487

BIO30721487_E - 11/2021

3 375537 214167 >